



**StoDéco Frame** : un ensemble d'encadrements  
et d'appuis de fenêtres pour votre façade

# La touche finale qui fait la différence

**Trop souvent en rénovation, on continue d'associer l'Isolation Thermique par l'Extérieur avec des façades banales et sans relief. Pourtant, les travaux d'isolation peuvent s'accompagner d'une véritable mise en valeur de la maison, en recréant les encadrements d'origine, voire en apportant au bâtiment le cachet qui lui avait toujours manqué.**

Conçue pour multiplier les possibilités de personnaliser votre maison, la gamme StoDéco Frame offre un choix étendu de styles et de finitions. Votre spécialiste Sto saura vous proposer et mettre en œuvre la solution idéale pour animer votre façade en lui conférant une esthétique contemporaine ou une note sophistiquée.



**Donner à votre maison un style à votre image n'a jamais été aussi simple. Profitez des travaux de rénovation énergétique en ITE (Isolation Thermique par l'Extérieur) pour optimiser le cachet de vos façades en les dotant d'encadrements StoDéco Frame !**

**Choisissez en toute liberté la solution StoDéco Frame qui vous séduit ! Vous trouverez la gamme complète des encadrements disponibles en pages 10-11.**

**Ci-contre, trois différentes manières d'habiller une même fenêtre.**

**Encadrement complet**



**Profil large, appui débordant en applique**



**Profil étroit, appui débordant en applique**





## Rénovation énergétique avec pose de StoDéco Frame

Les encadrements StoDéco Frame font la différence au premier coup d'œil :

- 1 Le contraste de couleur et l'effet de volume du profil, avec ses ombres portées, animent la façade.
- 2 Par un effet d'optique, les ouvertures paraissent plus généreusement dimensionnées. La porte d'entrée en donne un bon exemple.

### Une contribution exemplaire au développement durable : le granulat de verre expansé Verofill

Les encadrements StoDéco Frame sont réalisés dans ce matériau étonnant. Obtenu à partir de verre perdu recyclé, le granulat Verofill est résistant, ininflammable et durable. De plus, il n'altère en aucun cas l'efficacité énergétique du bâtiment et imite à s'y méprendre les ornements de façade classiques ou modernes.


Le choix du profil et les variantes de mise en œuvre, associés au savoir-faire de votre artisan, vous permettront de créer une façade unique.



## Misez sur la sobriété : StoDéco Frame A

**StoDéco Frame A agrément la façade sans l'alourdir.** Avec son esthétique qui mise sur la simplicité, ce profil s'adapte aussi aux bâtiments d'inspiration contemporaine, surtout si l'on privilégie l'encadrement complet de la fenêtre.

**Jouez sur les couleurs et les contrastes** entre l'enduit de façade et les encadrements pour accentuer plus ou moins le rendu final.



**Avec son faible débord, l'appui de fenêtre en applique préserve les lignes épurées de l'encadrement.**



**En alternative : un encadrement complet accentue la sobriété très contemporaine du StoDéco Frame A.**



## Le choix de l'élégance : StoDéco Frame B

**Sa géométrie épurée donne du caractère à votre façade** : grâce à différentes possibilités de mise en œuvre et au jeu sur les contrastes de teintes, l'encadrement StoDéco Frame permet de varier fortement l'effet produit. Au-delà du choix entre encadrement complet et appui de fenêtre rapporté, on peut jouer sur le débord de l'appui pour accentuer les lignes horizontales de la façade.



### Des effets variés

**1** La pose en feuillure, qui consiste à créer un décalage entre cadre de fenêtre et encadrement, fait ressortir le relief de ce dernier.

**2** Un fort contraste entre l'encadrement et l'enduit donne un rythme marqué à la façade.



## Sophistication et raffinement : StoDéco Frame F

**Avec ses moulures très travaillées, l'encadrement de type F se prête particulièrement bien à une utilisation sur des immeubles de type haussmannien.**

En soulignant le style raffiné et cossu de

l'encadrement, la pose d'appuis de fenêtre en applique dotés d'un léger débord parachève la mise en valeur de la façade.

Sur cette vue de détail, on reconnaît bien le profil très éla-boré de l'encadrement, qui conjugue arrondis et arêtes vives.

**Sur les immeubles anciens, les encadrements sont un ornement de façade indissociable du style architectural. Ils doivent être recréés pour en préserver le cachet.**



## Traditionnel et classique : StoDéco Frame G

**Très polyvalente, cette version de l'encadrement StoDéco Frame n'en donne pas moins un relief affirmé aux portes et aux fenêtres.** Le classicisme du rendu peut être encore accentué par un contraste de couleur entre la façade et les encadrements.

**Le débord de l'appui de fenêtre en applique (zoom de gauche) souligne le rythme horizontal de la façade et lui confère un classicisme de bon aloi.**

**En alternative : un encadrement complet (zoom de droite) met bien en valeur la linéarité rigoureuse de l'encadrement.**



## Subtilement mouluré : StoDéco Frame H

**Ses galbes très travaillés lui donnent son charme** : ils sont particulièrement visibles au niveau de l'appui rapporté, au profil très expressif. Cette variante agrmente avec bonheur les façades sobres, dont le caractère s'inscrit dans une architecture régionale de qualité.







## Pour aller encore plus loin dans la personnalisation : les solutions Sto

Avec un nuancier façade de près de 300 teintes, soigneusement sélectionnées en fonction des grandes tendances architecturales et des styles régionaux, Sto vous offre des possibilités infinies. Votre artisan partenaire Sto, en liaison avec notre département StoDesign, vous aidera à créer des contrastes toniques ou des harmonies ton sur ton qui seront entièrement les vôtres.



Le jeu des couleurs entre les encadrements et la finition en enduit ou en parement Sto-Briquettes (photo en haut à droite) de la façade offre de nombreuses possibilités de réaliser une façade unique.

**Ci-contre** : quatre exemples supplémentaires qui jouent tantôt sur le contraste, tantôt sur la complémentarité des teintes.



# Tous les encadrements et les appuis StoDéco Frame en un coup d'œil

**Remarque importante :** les illustrations ci-contre présentent les différentes versions d'encadrements qui constituent la gamme StoDéco Frame.

Pour les fenêtres de petites dimensions ou très rapprochées sur la façade, la version étroite de l'encadrement est à privilégier. À vous de composer la façade de votre choix !


## Variantes de mise en œuvre

Les images du haut montrent les encadrements en perspective avec appuis débordants rapportés.


Les images du bas (vues de face) correspondent à la seconde variante : « encadrement complet + bavette ».



## Encadrement et appui A Simplicité et sobriété



## Encadrement et appui B Le choix de l'élégance




**À noter :** les dimensions indiquées ci-contre ont une valeur indicative. Elles s'entendent en mm.



**Encadrement et appui F**  
Sophistication et raffinement

**Encadrement et appui G**  
Traditionnel et classique

**Encadrement et appui H**  
Subtilement mouluré





www.hope-communications.com

**Sto S.A.S.**  
224 rue Michel Carré, CS 40045  
F 95872 Bezons Cedex  
Téléphone 01 34 34 57 00  
Télécopie 01 34 34 56 60  
sto.fr@sto.com · www.sto.fr

**Sto**  Bâtir en responsable.

**Votre spécialiste des solutions Sto :**